

2024/2025

# PRŮVODČE PRO PRVÁKY

*Jak se v Euroškole neztratit*

— *Vítejte*  
*v Euroškole!*

# Úvodní slovo ředitelky školy

S velkou radostí vás vítám na začátku vaší středoškolské cesty a připojuji srdečné a upřímné „Vítejte!“ do naší školní rodiny.

První rok na nové škole je vždy plný nových zážitků, příležitostí a výzev, budete se seznamovat nejen s novými spolužáky a učiteli, ale i se školním prostředím a pravidly.

Náš kolektiv zkušených pedagogů je připraven vás vést na vaší cestě za poznáním. Budeme vám poskytovat odbornou podporu, abychom vám pomohli rozvíjet vaše dovednosti a povzbuzovat vás k dosažení vašich cílů. Během studia vám škola nabídne i pestrou škálu mimoškolních aktivit, které vám pomohou rozvíjet se nejen ve školním prostředí, ale i mimo něj.

Na konec vás chci povzbudit k tomu, abyste se do života ve škole zapojovali aktivně, podporovali jeden druhého a vytvářeli přátelské prostředí. Věřím, že budeme v Euroškole uznávat společné hodnoty, jako jsou vzájemný respekt, empatie a spolupráce.

Přeji vám úspěšný start vašeho studia na Euroškole.

Mgr. Petra Kašparová  
*ředitelka školy*



— *Rádi tě poznáváme.*


# Ahoj!

Vítáme tě mezi námi – Euroškoláky.

I přesto, že jsme poměrně malá škola, je nám naprosto jasné, že pro tebe první dny a týdny v novém prostředí můžou být náročné.

Právě proto jsme pro tebe vytvořili tuto příručku, která by ti měla pomoci se vším, co budeš na začátku studia potřebovat vědět.

Najdeš tu orientační plánec školy, seznam všech vyučujících i s kontakty, zjistíš, jak to u nás chodí s absencí, kam si dojít na oběd nebo jaké tematické dny tě u nás během celého školního roku čekají.





Do jaké třídy chodím?

# Označení tříd

Označení tříd pro tebe může být na začátku trochu matoucí. Nyní se ti pokusíme pomoci zorientovat se v tom, do jaké třídy chodíš ty a do jaké tví kamarádi.

Všechny třídy oboru **H**otelnictví a cestovní ruch (**HCR**) jsou označeny písmenem **H**. Marketing a reklama (**MR**) a Bezpečnostní služby (**BS**) spadají pod obor **P**odnikání, proto začínají písmenem **P**. Abychom tyto dva obory odlišili, označili jsme **Marketing** písmenem **A** a **Bezpečnostní služby** písmenem **B**.

**H1** - 1. ročník Hotelnictví a cestovní ruch

**H2** - 2. ročník Hotelnictví a cestovní ruch

**H3** - 3. ročník Hotelnictví a cestovní ruch

**H4** - 4. ročník Hotelnictví a cestovní ruch

**P1A** - 1. ročník Marketing a reklama

**P2A** - 2. ročník Marketing a reklama

**P3A** - 3. ročník Marketing a reklama

**P4A** - 4. ročník Marketing a reklama

**P1B** - 1. ročník Bezpečnostní služby

**P2B** - 2. ročník Bezpečnostní služby

**P3B** - 3. ročník Bezpečnostní služby

**P4B** - 4. ročník Bezpečnostní služby

*To jsme my!*

# Seznam se se svými vyučujícími

Nyní ti představíme pedagogický sbor. I když tě pravděpodobně nebudou učit úplně všichni kantoři, kteří na naší škole pracují, věříme, že pro tebe bude užitečné je znát a vědět, kde je najdeš v případě, že budeš potřebovat jakoukoli pomoc či radu. Pokud budeš chtít někoho z vyučujícího kontaktovat přes e-mail, stačí si zapamatovat, že jejich mailová adresa je vždy ve tvaru příjmení@eso-cl.cz.



**ředitelka školy**

**Mgr. Petra Kašparová**  
*německý jazyk*  
kasparova@eso-cl.cz

Paní ředitelku už určitě znáš, na naší škole vyučuje německý jazyk a německou konverzaci, pokud ji budeš potřebovat, najdeš ji v ředitelně, která se nachází v kanceláři školy v prvním patře. Pokud budeš mít jakýkoli problém, který s ní budeš chtít řešit, bude lepší, když svůj záměr ji navštívit ohlásíš předem v kanceláři nebo přímo paní ředitelce na e-mail a domluvíš si s ní schůzku.

**Mgr. Michaela Hostinská**  
*matematika*  
hostinska@eso-cl.cz

Paní učitelka Hostinská je zástupkyní ředitelky školy, najdeš ji v jejím kabinetu hned vedle kanceláře školy v 1. patře.



**zástupkyně ředitelky školy**

třída P2A



**Tomáš Bartoš**

*český jazyk, anglický jazyk*

bartos@eso-cl.cz

Kabinet č. 1

**Mgr. Hana Daňková**

*český jazyk, základy společenských věd,  
dějepis*

dankova@eso-cl.cz

Kabinet č. 2



**Mgr. Ivo Dytrych**

*německý jazyk*

dytrych@eso-cl.cz

Kabinet č. 2

třída P2B

**Mgr. Vojtěch Holub**

*anglický jazyk, zeměpis, odborná praxe,  
tělesná výchova*

holub@eso-cl.cz

Kabinet č. 1





**Bc. Tereza Hubená**

*odborné předměty (bezpečnostní služby), německý jazyk, tělesná výchova*  
hubena@eso-cl.cz  
Kabinet č. 2

*třída H7*



**Bc. Hana Christová**

*odborné předměty (hotelnictví), nauka o výživě, zdravotní věda*  
christova@eso-cl.cz  
Kabinet č. 5

*třída P4A*



**Bc. Sára Kašparová**

*grafická příprava, informační technologie, sociální sítě školy, odborná praxe*  
sara@eso-cl.cz  
Kancelář školy

**Mgr. Milan Keršláger**

*matematika, informační technologie*  
kerslager@eso-cl.cz  
Kabinet č. 4



**správce počítačové sítě**

třída H2



**Bc. Kamila Koubková**

*odborné předměty (hotelnictví)  
korespondence, vedoucí učitelka  
odborných praxí (hotelnictví)*  
koubkova@eso-cl.cz  
Kabinet č. 5

**Mgr. Jana Koutská**

*španělština, odborné předměty (cestovní  
ruch)*

koutska@eso-cl.cz  
Kabinet č. 1

třída H3



**výchovná poradkyně,  
předsedkyně studentské rady**



**Ing. Helena Musilová**

*ekonomické předměty*  
musilova@eso-cl.cz  
Kabinet č. 3

**Ing. Miroslava Pastorová**

*ekonomické předměty*

pastorova@eso-cl.cz  
Kabinet č. 3

třída P4B





třída H4

**Ing. Marcela Pilecká**  
*ekonomické předměty*  
pilecka@eso-cl.cz  
Kabinet č. 3



třída P3A



**Mgr. Marie Pokorná, MBA**  
*český jazyk, základy společenských věd*  
pokorna@eso-cl.cz  
Kabinet č. 5

třída P1A

**Bc. Barbora Poláková**  
*marketing, marketingová komunikace,  
prezentační dovednosti, dějepis,  
odborná praxe*  
bara@masakroi.cz  
Kabinet č. 1



**Mgr. Lucie Šmídová**  
*anglický jazyk*  
smidova@eso-cl.cz  
Kabinet č. 1

**Mgr. Martin Šrámek**

*zeměpis, základy přírodních věd, tělesná výchova, odborná praxe*

sramek@eso-cl.cz

Kabinet č. 1



**Ing. Iveta Uchytlová**

*matematika*

uchytlova@eso-cl.cz

Kabinet č. 2

**Bc. Magdalena Novotná Wawrečková**

*německý jazyk*

novotna@eso-cl.cz

Kabinet č. 2



*třída P1B*



**Mgr. David Žák**

*anglický jazyk, český jazyk*

zak@eso-cl.cz

Kabinet č. 1

*To jsme my!*

# Ostatní zaměstnanci školy

Kromě vyučujících se budeš ve škole potkávat i s těmi, kteří jsou pro chod školy nepostradatelní. Dovol nám ti je představit.

## *Kancelář školy*



**Ing. Petra Kameníková**  
kamenikova@eso-cl.cz



**Ing. Simona Zimová**  
zimova@eso-cl.cz

## *Paní Arnoldová*

Jednou z nejmilovanějších osob u nás ve škole je paní Arnoldová, kterou budeš potkávat v kantýně.

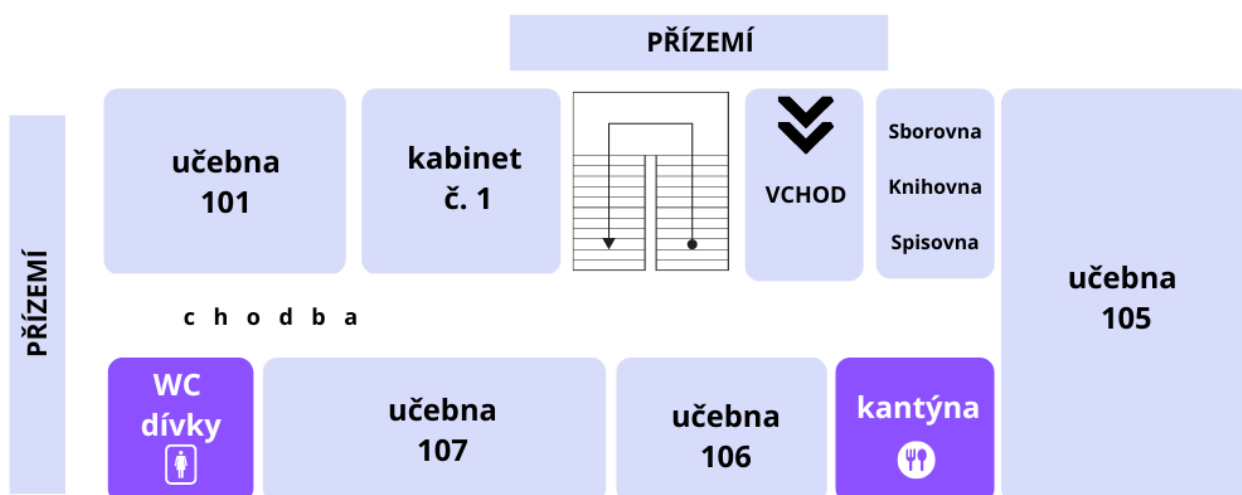
## *Pan školník*

Kde najdeš pana školníka, se dozvíš v plánu, který jsme pro tebe vytvořili. Pomůže ti vždy, když se vyskytnou jakékoli technické problémy.

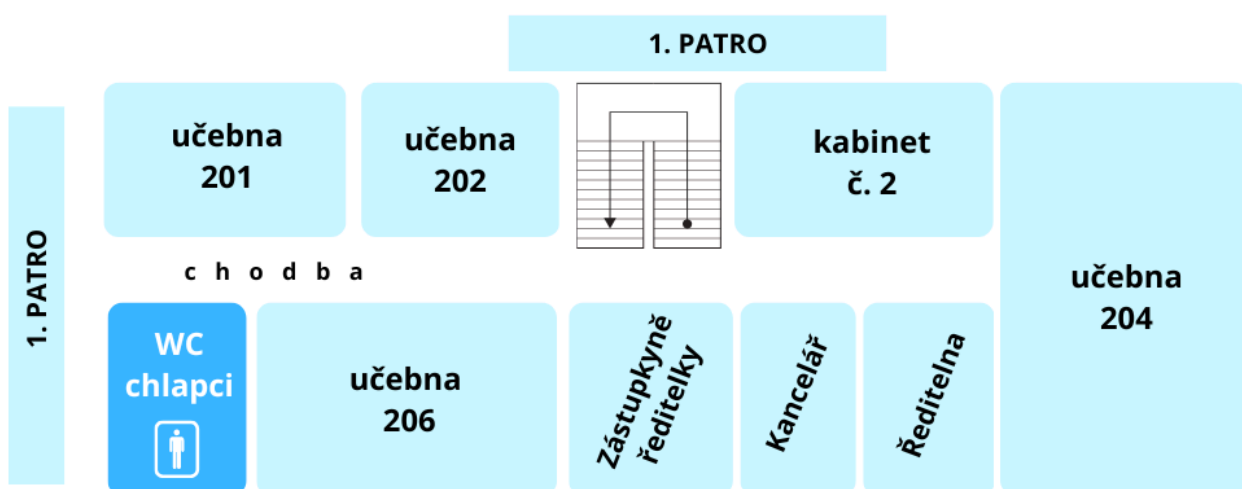
# Jak se ve škole neztratit?

Pokud nebudeš moci najít některou z učeben, neboj se zeptat některého ze starších spolužáků, kteří ti určitě rádi pomůžou.

Pomoci ti může i tento plánec. Všechny **učebny které začínají číslem 1**, najdeš **v přízemí hlavní budovy - patro, na kterém je kantýna**.

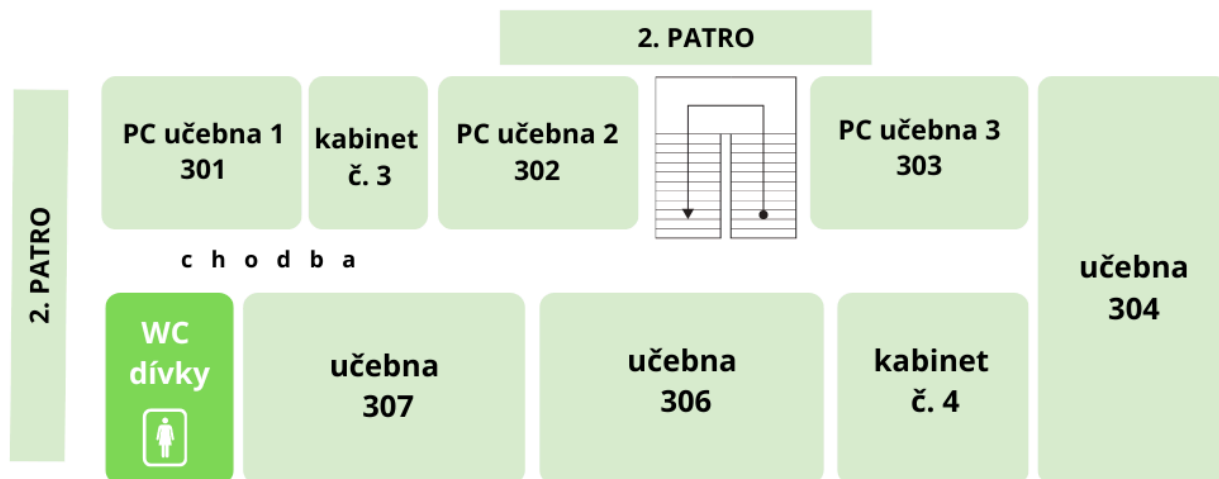


**Učebny začínající číslem 2** najdeš **o patro výš** - na patře, kde je i **kancelář školy, ředitelna a kancelář zástupkyně ředitelky**.

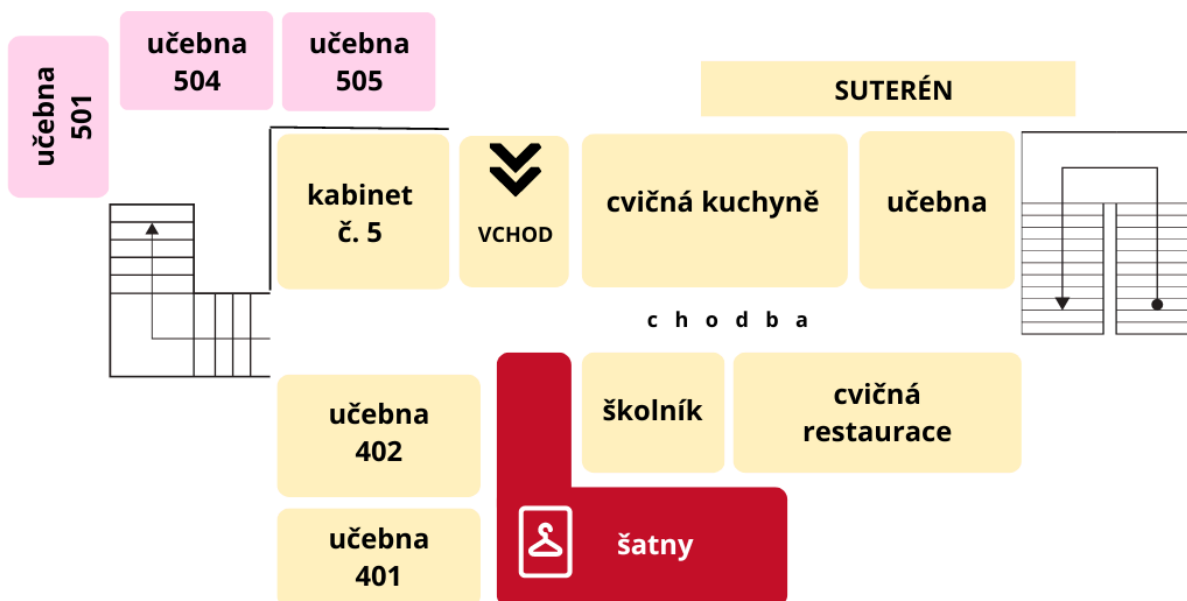


# Jak se ve škole neztratit?

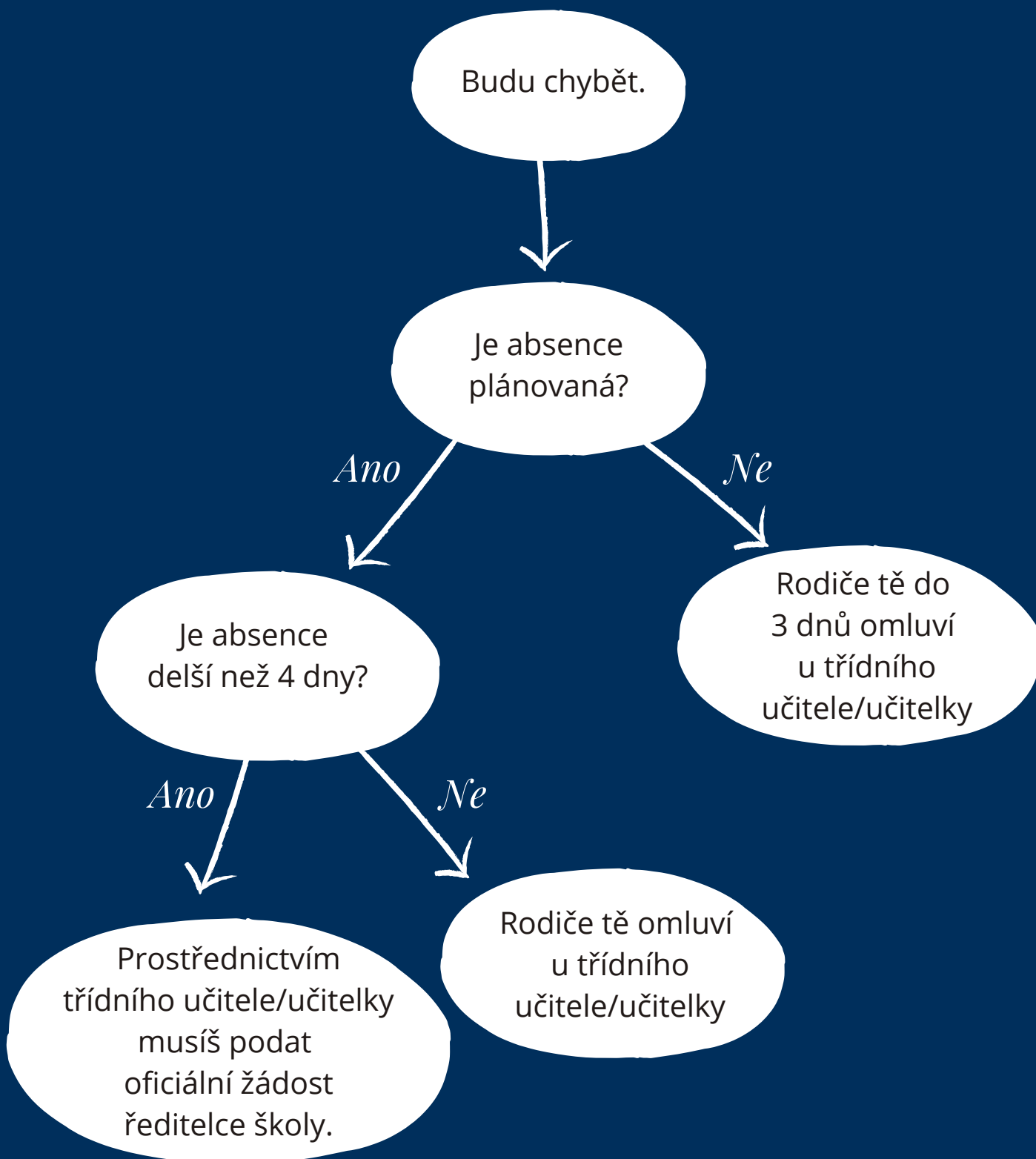
Učebny, které začínají číslem 3, najdeš v nejvyšším patře.



Pokud sejdeš z přízemí (patra, kde se nachází kantýna) dolů, ocitneš se **v suterénu**, tady **najdeš cvičnou kuchyni, restauraci a šatní skříňky a učebny začínající číslem 4**. Pokud se vydáš **po schodech, které vedou přímo od šaten nahoru**, dostaneš se **k učebnám začínajícím číslem 5**.



# Jak je to s absencí?



## *Jak psát e-maily?*

# Potřebuješ kontaktovat někoho z vyučujících? Na tohle si dej pozor.

V průběhu roku se může stát, že se budeš potřebovat obrátit na někoho ze svých vyučujících. Nejčastěji k tomu využiješ pravděpodobně e-mail. Jak zjistit mailovou adresu vyučujícího už víš, teď si řekneme, jak e-mail napsat.

▼ Ab ☰ 1/3 ☰ ☰ ☰ ☰ ▼ A↗ ↶ ↷ 99 aA ▼ x<sub>2</sub> x<sup>2</sup> 📎 ▼ ↻ ▼

**Poslat** ▼

**Komu** **Všichni vyučující mají adresu ve tvaru: prijmeni@eso-cl.cz**

**Kopie**

Přidat předmět **Nezapomínej na předmět, obzvlášť pokud píšeš kvůli nějaké naléhavé situaci.**

### **Teď se podíváme na obsah e-mailu, tady pro tebe máme několik rad:**

1. Je dobré začít každý e-mail oslovením.
2. Vyučující dostávají desítky e-mailů denně, proto se snaž stručně vysvětlit, proč dané osobě píšeš, vyvaruj se dlouhých slohovek a pravopisných chyb.
3. Na závěr je slušné napsat poděkování a pozdrav.

Celý e-mail by mohl vypadat třeba takhle:

*Vážený pane učiteli,*

*v příloze Vám zasílám vypracovanou slohovou práci z anglického jazyka. Děkuji Vám za možnost si známku opravit.*

*S pozdravem*

*Jméno Příjmení (třída)*

**Tip na závěr: Nezapomínej, že vyučující vidí, z jaké mailové adresy jim píšeš. Je lepší posílat e-maily z oficiální školní adresy, než adresy typu kočička15@seznam.cz.**

# — *We are living for* **MIMOŠKOLNÍ AKTIVITY**

Spousta školních aktivit se plánuje až v průběhu školního roku. Jsou však akce, jejichž datum je pevně stanoven. Tady jsou některé z nich.

Na podzim se naše škola účastní zážitkového běhu **City Cross Run & Walk**, studentům, kteří závod poběží v barvách Euroškoly, škola uhradí startovné.

Tou nejdůležitější akcí na začátku školního roku pro tebe bude **adaptační kurz**, který se tradičně pořádá na Luži. Všechny informace dostaneš od svého třídního učitele nebo učitelky. Kromě toho se na podzim můžeš těšit i na **Halloweenský den** a **Suit Up day**.

V zimě naše škola organizuje **lyžařský kurz, zájezdy na adventní trhy** a určitě si nenech ujít ani **maturitní plesy** našich čtvrtáků. V únoru se můžeš těšit na další tematický den, kterým bude **Valentýn**.

Na jaře se můžeš těšit na **pyžamový den** a konec roku zakončíme **sportovním dnem**.

Letos bychom chtěli poprvé zorganizovat **den dvojčat**, kdy se oblékneš stejně se svým nejlepším kamarádem nebo kamarádkou nebo třeba **den, kdy se kluci obléknou jako holky a opačně**. Pro tyto dny zatím nemáme stanovený termín, proto nás nezapomeň sledovat na Instagramu, kde se o těchto akcích vždy dozvíš.







## Studentská rada

# Chceš se aktivně podílet na dění ve škole?

Pokud se chceš aktivně podílet na dění ve škole, můžeš se zapojit do studentské rady. Každá třída si na začátku školního roku zvolí dva zástupce, kteří danou třídu zastupují na schůzkách studentské rady, které se konají zpravidla jednou měsíčně.

Další možností je oslovit přímo paní učitelku Sáru, která má na starosti všechny tematické dny a se studenty vymýšlí veškerý obsah na sociální síti. Pokud budeš mít jakýkoli nápad na akci, kterou by škola mohla uspořádat nebo natočíš vtipné video pro školní Instagram či Tik Tok, obrať se na ni. Najdeš ji v kanceláři školy nebo jí napiš e-mail na adresu [sara@eso-cl.cz](mailto:sara@eso-cl.cz).

*Tohle by tě mohlo zajímat*

# FAQ



## Boty / přezůvky

Každý student je ve škole povinen nosit čisté přezůvky. Pokud ti není pohodlné nosit pantofle, je možné mít ve skříňce čisté boty, které ti budou sloužit jako přezůvky. Musíš ale počítat s tím, že je možné, že tě během dne zastaví dozor na chodbě, v tomto případě mu slušně vysvětlíš a ukažeš, že boty, které máš na sobě, jsou čisté.

## Čipy / ISIC

Protože nám jde především o vaši bezpečí, máme vstup do školy chráněn. Ke vstupu budeteš potřebovat buď školní čip, který si můžeš zakoupit za 100 Kč nebo ti poslouží ISIC, za ten zaplatíš na začátku 350 Kč. Každý rok si pak budeš doplácet jen revalidační známku za 250 Kč. ISIC ti narozdíl od čipu poskytne spoustu slev, ať už na dopravě, v mnoha e-shopech, obchodech s elektronikou nebo vybraných skiareálech a festivalech. Navíc je to světově uznávaný doklad, takže s ním můžeš ušetřit i v zahraničí.



*Tohle by tě mohlo zajímat*

# FAQ

## Dokumenty & papírování

Velmi důležitým dokumentem pro tebe bude omluvný list, ten dostaneš na začátku školního roku. Pokud ho ztratíš nebo celý „popíšeš“, můžeš si zakoupit nový v kanceláři školy. Všechny ostatní dokumenty jako je žádost o uvolnění z výuky, žádost o částečné či úplné uvolnění z tělesné výchovy nebo třeba školní řád, najdeš na [ceskalipa.euroskola.cz](https://ceskalipa.euroskola.cz) — O škole — Dokumenty školy.



## Jídelna & školní kantýna

Vlastní školní jídelnu bohužel nemáme. Pokud jde o svačinu, určitě si vybereš z bohaté nabídky v naší kantýně, kterou najdeš v přízemí, hned naproti hlavnímu vchodu. Kantýna je běžně otevřená od 7 do 15 hodin. Pokud by byla otevírací doba upravena, najdeš tuto informaci na dveřích kantýny.

Co se týká obědů, máš možnost využívat jídelnu v Domově mládeže, který se nachází asi 700 m od školy. Obědy tu vydávají od 11:30 do 15:00 hodin. Informace o přihlášení a cenách za stravování najdeš na webových stránkách jídelny <https://sps-cl.cz/dm/>.

*Tohle by tě mohlo zajímat*

# FAQ




## Školní ankety

Během školního roku tě bude dvakrát čekat vyplňování anket. Jsou pro nás důležitou zpětnou vazbou, abychom věděli, jakým způsobem pro vás můžeme prostředí ve škole zlepšovat a jak Euroškolu posouvat dál. Proto tě prosíme, abys je vyplňoval/a upřímně s tím nejlepším vědomím a svědomím.

## Bakaláři

Přístupy do IS Bakaláři budeš mít dva. Jeden bude tvůj a druhý rodičů. Pokud bys ty nebo rodiče tento přístup ztratili, obrať se na kancelář školy. Prosíme tě, abyste tuto situaci s rodiči neřešili tak, že budete chodit všichni na jeden přístup, mohlo by se totiž stát, že budeš dostávat informace o třídních schůzkách, ale nebudeš vědět, jaké máš domácí úkoly nebo by se naopak některá důležitá informace nemusela dostat k tvým rodičům.




# JSME NA KONCI! 🎉

Doufáme, že ti byla příručka užitečná a dozvěděl/a ses základní informace, které by se ti v začátcích studia na Euroškole mohly hodit. Pokud by se stalo, že příručku ztratíš, nemusíš se bát. Najdeš ji i v online podobě na webu školy - Pro studenty - Příručka pro prváky.

Přejeme ti hodně štěstí a pokud by se objevil jakýkoli problém, neváhej se obrátit na kohokoli z vyučujících nebo zaměstnanců školy.

Jsme tu pro tebe.



# SLEDUJ NÁS



**euroskolaceskalipa**



**Euroškola Česká Lípa**



**Euroškola Česká Lípa**



**[ceskalipa.euroskola.cz](http://ceskalipa.euroskola.cz)**